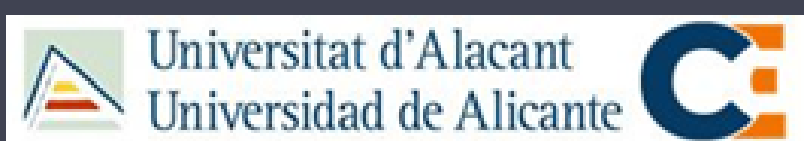


# LA CONTRATACIÓN DE GRADUADOS Y GRADUADAS UNIVERSITARIAS EN CLAVE DE GÉNERO



## TIPO DE GRADO



**58% Feminizados**



**15% Masculinizados**

## ÁREAS DE CONOCIMIENTO



CIENCIAS DE LA SALUD  
ARTES Y HUMANIDADES  
CIENCIAS SOCIALES Y JURÍDICAS



CIENCIAS



INGENIERÍA Y ARQUITECTURA

## GRADOS +% HOMBRES



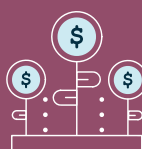
- INGENIERÍA INFORMÁTICA (80%)
- CIENCIAS DE LA ACTIVIDAD FÍSICA Y EL DEPORTE (77%)
- INGENIERÍA MULTIMEDIA (70%)
- FÍSICA (68%)
- INGENIERÍA CIVIL (66%)
- INGENIERÍA EN SONIDO E IMAGEN EN TELECOMUNICACIONES (62%)

## GRADOS +% MUJERES



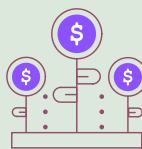
- MAESTRO EN EDUCACIÓN INFANTIL (94%)
- FILOLOGÍA CATALANA (89%)
- TRABAJO SOCIAL (87%)
- ESPAÑOL: LENGUA Y LITERATURA (82%)
- ENFERMERÍA (82%)
- TRADUCCIÓN E INTERPRETACIÓN (82%)
- ESTUDIOS FRANCESES (82%)
- NUTRICIÓN HUMANA Y DIETÉTICA (79%)
- ESTUDIOS INGLESES (79%)
- ESTUDIOS ÁRABES E ISLÁMICOS (79%)
- TURISMO (78%)
- PUBLICIDAD Y RELACIONES PÚBLICAS (75%)
- CRIMINOLOGÍA (75%)
- MARKETING (74%)
- ÓPTICA Y OPTOMETRÍA (73%)
- MAESTRO EN EDUCACIÓN PRIMARIA (72%)
- CIENCIAS DEL MAR (71%)
- DERECHO (71%)
- RELACIONES INTERNACIONALES (70%)
- SOCIOLOGÍA (67%)
- BIOLOGÍA (66%)
- GESTIÓN Y ADMINISTRACIÓN PÚBLICA (63%)
- QUÍMICA (61%)

## RELACIÓN FORMACIÓN - TRABAJO



**GRADOS + %HOMBRES**

## RELACIÓN FORMACIÓN - TRABAJO



**GRADOS + %MUJERES**

## TIPO DE CONTRATACIÓN

### GRADOS +15% INDEFINIDOS



**GRADOS + %HOMBRES**  
**67%**



**GRADOS + %MUJERES**  
**4%**

### GRADOS +60% JORNADA COMPLETA



**GRADOS + %HOMBRES**  
**83%**



**GRADOS + %MUJERES**  
**17%**