

Course Builder

Universidad de Alicante

¿Qué es GCB?

MOOC



¿Qué es GCB?

MOOC

a
s
i
v
e



¿Qué es GCB?

MOOC

a
s
i
v
e

Internet

¿Qué es GCB?

MOOC

a
s
i
v
e

n
l
i
n
e



¿Qué es GCB?

MOOC

a
s
i
v
e

n
l
i
n
e

p
e
n



Internet

¿Qué es GCB?

M**OO****C**ourse

a
s
i
v
e

n
l
i
n
e

p
e
n



¿Qué es GCB?

M**OO****C**ourse

a
s
i
v
e

n
l
i
n
e

p
e
n



Internet

- Página Web
- Blog
- Wiki
- ...



¿Qué es GCB?

M**OO****C**ourse

a
s
i
v
e

n
l
i
n
e

p
e
n

MOODLE

Internet

- Página Web
- Blog
- Wiki
- ...



¿Qué es GCB?

M**OO****C**ourse

a n p
s l e
i i n
v n
e e

MOODLE
MiriadaX
Coursera
...
GoogleCourseBuilder

Internet

- Página Web
- Blog
- Wiki
- ...

¿Qué pinta tiene?

ua.mooc.gcb@gmail.com | [Dashboard](#) | [Cerrar sesión](#)

[Avisos](#) [Curso](#) [Progreso](#) [Nueva opción de menú](#)

[Search](#)

Crea tu curso en Google Course Builder

La plataforma Google Course Builder es una plataforma de educación en línea de código abierto (Apache 2.0).
Con este curso podrás seguir todos los pasos necesarios para la creación de un curso MOOC en esta plataforma.
Además comprobarás que no se requiere programación y que es relativamente rápido su puesta en marcha.



Programa de estudios

[Documentación oficial Course Builder \(Public\)](#)

• Unidad 1: Presentación

- 1.1 Inicio
- 1.2 Configuración del curso
- Examen Unidad 1 (Private)

Contenidos. Simplicidad

▶ UNIDAD 1

▶ Lección 1

- ▶ Vídeo, imagen, contenido texto
- ▶ Preguntas, Examen,....

▶ Lección 2

▶

▶ Lección n

▶ Examen unidad 1 o Preguntas

▶ UNIDAD 2

▶ ...

▶ UNIDAD n

▶ ...

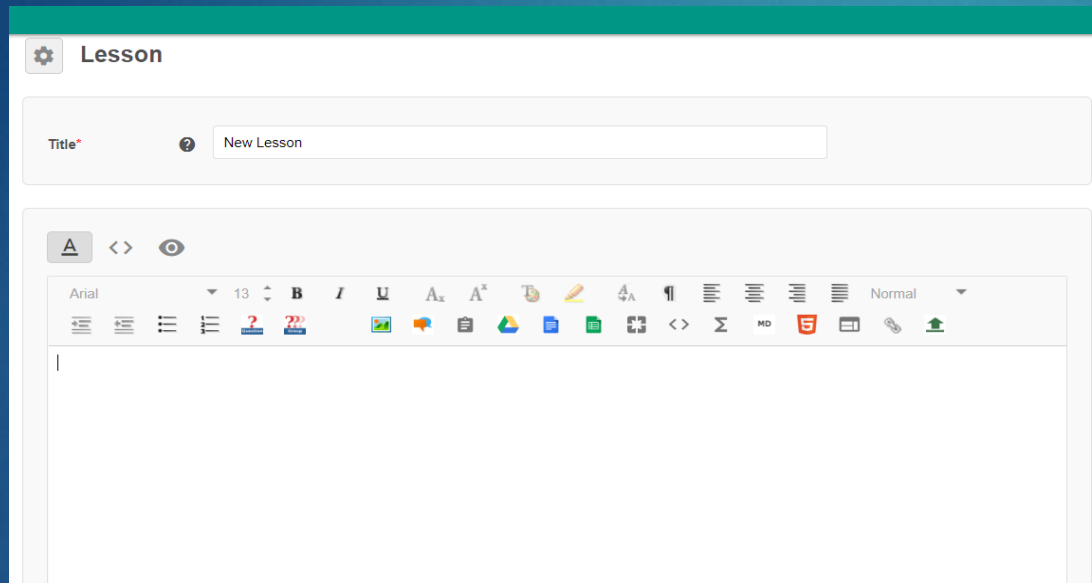
▶ Examen Final

Menú: Create -> Outline

The screenshot displays the Google Course Builder interface. On the left, a sidebar menu titled 'COURSE BUILDER' includes options for 'Courses', 'Create', 'Outline', 'Questions', 'Question Groups', and 'HTML'. The 'Create > Outline' section is active, showing buttons for 'Add Unit', 'Add Link', and 'Add Assessment'. Below these, a 'Course Outline' is visible, listing units and lessons such as 'Unit 1 - Presentación', 'Unit 2 - Creación de contenidos: Elementos básicos', and 'Unit 3 - Creación de contenidos: Preguntas'. The main content area features a video titled 'Crea tu curso en Google Course Builder' with a play button, and a 'Programa de estudios' section listing the course structure: 'Unidad 1: Presentación' (1.1 Inicio, 1.2 Configuración del curso, Examen Unidad 1) and 'Unidad 2: Creación de contenidos: Elementos básicos' (2.1 Creación de una unidad, 2.2 Creación de una lección, 2.3 Configuración de Unidades y Lecciones).

Contenido. Editor de lecciones

- ▶ Configuración de elementos: Menú Settings
- ▶ Generación de contenido en elementos:
 - ▶ Editor de texto



- ▶ Imágenes
- ▶ HTML

A screenshot of a course page. The breadcrumb trail at the top reads "Curso > Unidad 2 > Lección 1". The main heading is "Unidad 2: Analizando el lenguaje". On the left is a table of contents with items like "Unidad 1: Introducción a mooCTLH", "Unidad 2: Analizando el lenguaje" (with sub-items 2.1 to 2.11), "Unidad 3: Enfoques y recursos básicos", "Unidad 4: Aplicaciones de las TLH", "Unidad 5: Resumen y simplificación automáticos", "Unidad 6: Análisis de la opinión", and "Unidad 7: Plagio y autoría". The main content area is titled "Análisis sintáctico" and contains text explaining the importance of syntactic analysis in Natural Language Processing. Below the text is a video player with a play button and a large teal call-to-action box that says "útil para muchas aplicaciones, yendo más allá de las palabras individuales". At the bottom, there's a small note: "Aquí tienes la transcripción del vídeo, (también en pdf)."

Evaluación del curso

► Cuestionarios

Curso > Unidad 1

Unidad 1: Introducción

- Unidad 1: Introducción
 - 1.1 Presentación
 - 1.2 Qué es una base de datos
 - 1.3 Qué es una tabla
 - 1.4 Qué es un esquema de BD
 - 1.5 Qué es SQL
 - 1.6 Formas de utilizar SQL
 - 1.7 Instalación de software
 - Cuestionario 1**
- Unidad 2: Creando base de datos
- Unidad 3: Consultando
- Unidad 4: Profundizando
- Unidad 5: Agregando

Cuestionario 1

Este cuestionario medirá tus conocimientos en cuanto a los conceptos generales de bases de datos.

Para superarlo debes obtener el 90 % o más de respuestas correctas. Ten cuidado, si lo vuelves a hacer, Google Course Builder te mantiene la nota más alta que hayas conseguido. Esto quiere decir que si cambias una respuesta correcta y la haces incorrecta, el sistema no te modificará la nota. Solo si obtienes una mayor cantidad de respuestas correctas verás una calificación diferente.

No hay límite de tiempo ni de intentos.

- Una base de datos es 1 punto
 - una colección estructurada de datos
 - un programa de ordenador
 - un conjunto de tablas
- MySQL, Oracle, SQL Server, incluso MS Access son 1 punto
 - bases de datos relacionales
 - sistemas de gestión de bases de datos relacionales
 - bases de datos
- La tabla es 1 punto
 - una forma de representar y presentar los datos
 - la clave primaria
 - la forma que tiene la base de datos
- La clave primaria (primary key), aparte de aspectos técnicos de implementación en los SGBD, 1 punto
 - es un conjunto de columnas de una tabla que asegura que no hay 2 filas iguales en ella
 - se define para toda la base de datos y usan todas las tablas la misma
 - no admite valores duplicados pero sí valores nulos

Multiple Choice Question

Question*

1 La Web 2.0, también llamada Web social, es:

Add feedback

Randomize Choices ?

All or Nothing ?

Display Correct ?

Selection Allow only one selection Allow multiple selections

Assign scores to individual choices

Choice

1 Una web de la que se han hecho dos versiones.

Add feedback Delete choice

Choice

1 La segunda web que se hizo en el mundo.

Add feedback Delete choice

Certificado de finalización

COURSE BUILDER

Settings > Certificates

ua.mooc.gcb@gmail.com | Logout

Courses

Crea tu curso en Google
Course Builder

Create

Style

Publish

Manage

Settings

Help

Certificate Criteria ?

Criterion

Requirement ? Examen de la Unidad 2 ▾

Passing Percentage 70

Delete criterion

Criterion

Requirement ? -- Select requirement -- ▾

Delete criterion

Add a criterion

Fields marked with an asterisk (*) are required.

Save

Certificado de finalización

CAMPUS **HABITAT5U**

GestagUA

Certificado de realización del
curso

Otorgado a

Administrador (ua.mooc.gcb@gmail.com)

por haber completado satisfactoriamente el
curso Crea tu curso en Google Course Builder
Fecha: 05/02/2019



Instituto Universitario del Agua
y de las Ciencias Ambientales



Universitat d'Alacant
Universidad de Alicante

Comunicación.

▶ Anuncios

- ▶ Puedes crear y liberar noticias sobre tu curso. Estos elementos se publicarán en la pestaña **Anuncios** en la barra de navegación del curso.

▶ Forum

- ▶ Grupo de Google para mejorar el curso e invitar a los estudiantes a hacer preguntas y discutir material

Publicación del curso

- ▶ Curso:
 - ▶ Mediante registro de alumnos
 - ▶ Totalmente abierto
 - ▶ Registro opcional
- ▶ Programar fechas de inicio y fin.
- ▶ Abrir el curso:
 - ▶ Completo
 - ▶ De forma progresiva

The screenshot shows the 'COURSE BUILDER' interface with the 'Publish > Availability' menu selected. The left sidebar contains navigation options: Courses, Crea tu curso en Google Course Builder, Create, Style, Publish, Availability (selected), Search, Translations, Manage, Settings, and Help. The main content area is titled 'Publish > Availability' and includes the following settings:

- Settings For: Course
- Course Availability: Registration Required
- Course Start: [Calendar icon] 00 :00 UTC [Clear] --- change availability to ---
- Course End: [Calendar icon] 00 :00 UTC [Clear] --- change availability to ---
- Content Availability table:

Course Outline	Availability	Shown When Private
Documentación oficial Course Builder	Public	<input type="checkbox"/>
Presentación	Course	<input type="checkbox"/>
Inicio	Course	<input type="checkbox"/>
Configuración del curso	Course	<input type="checkbox"/>
New Lesson	Course	<input type="checkbox"/>

Menú: *Publish > Availability*

Seguimiento del curso

▶ Alumnos

ua.mooc.gcb@gmail.com | [Dashboard](#) | [Cerrar sesión](#)

[Avisos](#) [Curso](#) **Progreso** [Nueva opción de menú](#)

[Search](#)

Progreso del estudiante

Fecha de inscripción	2018-02-28
Correo electrónico	ua.mooc.gcb@gmail.com
Nombre	administrador
Puntuaciones de la evaluación	
Examen Unidad 1	100
Examen de la Unidad 2	81
Puntuación general del curso	90
Certificado	Haz clic para obtener el certificado Descargar PDF
Suscribirse/Anular suscripción	Actualmente recibes correos electrónicos relacionados con el curso. Haz clic aquí para anular la suscripción.

Nuevo nombre

[Cambiar nombre](#)

Para dejar el curso de forma permanente, haz clic en [Anular inscripción](#)

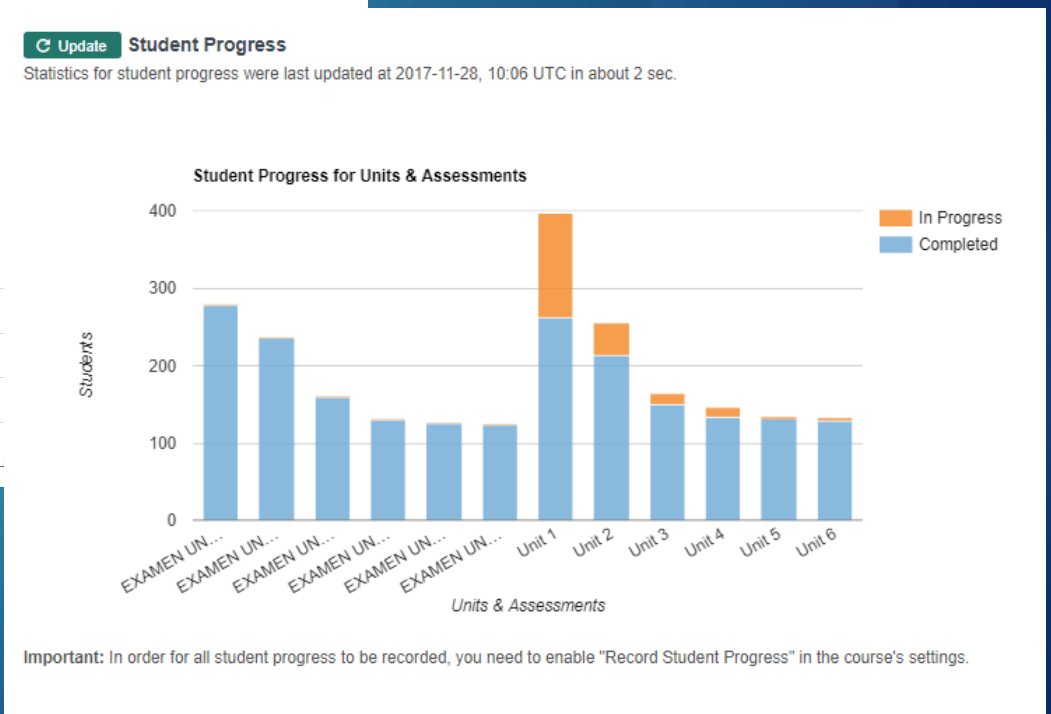
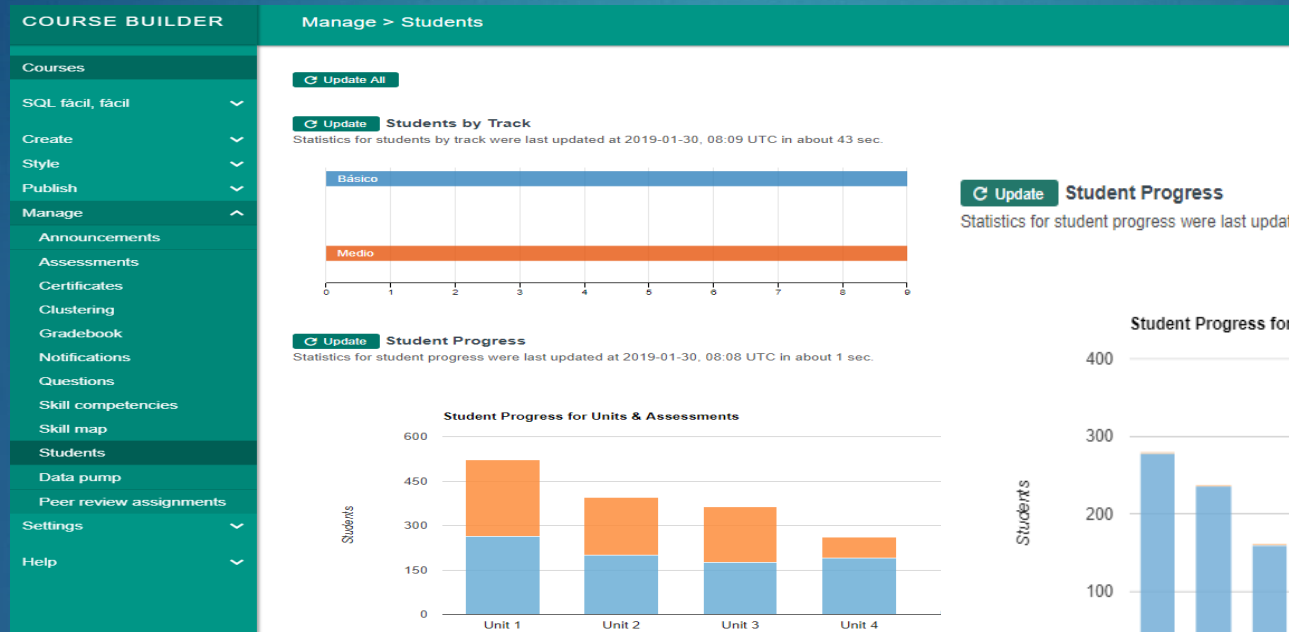
[Anular inscripción](#)

Idioma: [español \(es\)](#) | [Eliminar mis datos](#)

Seguimiento del curso

► Profesores

► Estadísticas dentro de la plataforma



► Google Analytics

Important: In order for all student progress to be recorded, you need to enable "Record Student Progress" in the course's settings.

Me gusta, ¿qué necesito?

- ▶ Cuenta de correo gmail o gcloud.ua.es
- ▶ Navegador Chrome
- ▶ Solicítanos el curso

Una ayudita

► Documentación oficial:

<https://edu.google.com/openonline/course-builder/docs/1.11/create-a-course/create-a-course.html>

► Nuestra guía:

<https://uamoocmq01.appspot.com/mycoursebuilder/course>

Conclusiones

- ▶ GoogleCourseBuilder
 - ▶ Plataforma externa a la UA.
 - ▶ Cursos limpios y de navegación sencilla.
 - ▶ Funcionalidad muy limitada.

- ▶ Muy orientada a MOOC:
 - ▶ Contenido en videos.
 - ▶ No seguimiento de alumno

GRACIAS!!

