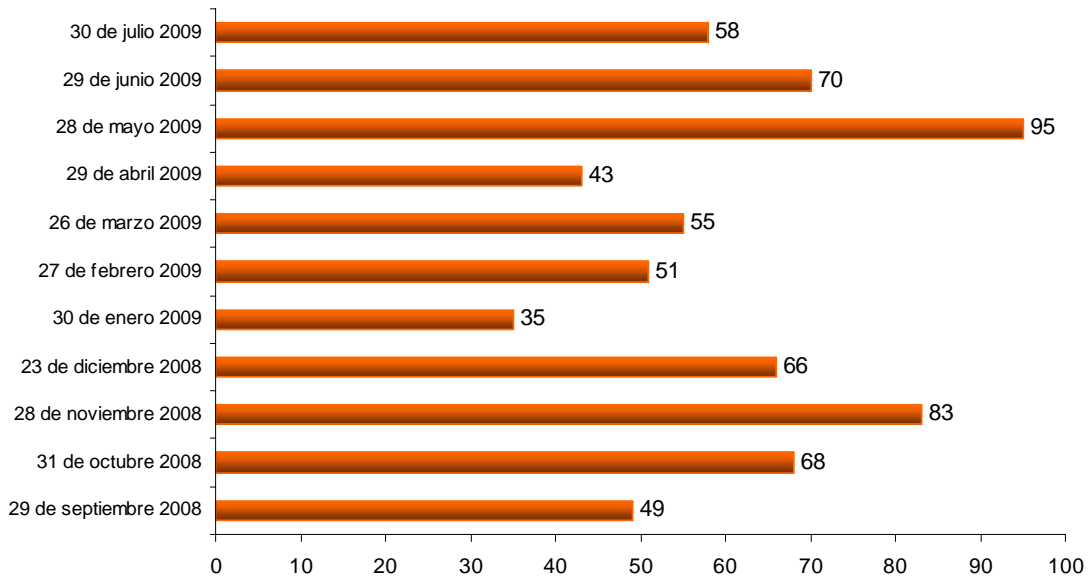


Durante el curso académico 2008-2009 el Gabinete de Convenios ha gestionado un total de **673** acuerdos de colaboración entre la Universidad de Alicante y diversas entidades. Entre la totalidad de acuerdos firmados se diferencian 648 convenios y 25 adendas.

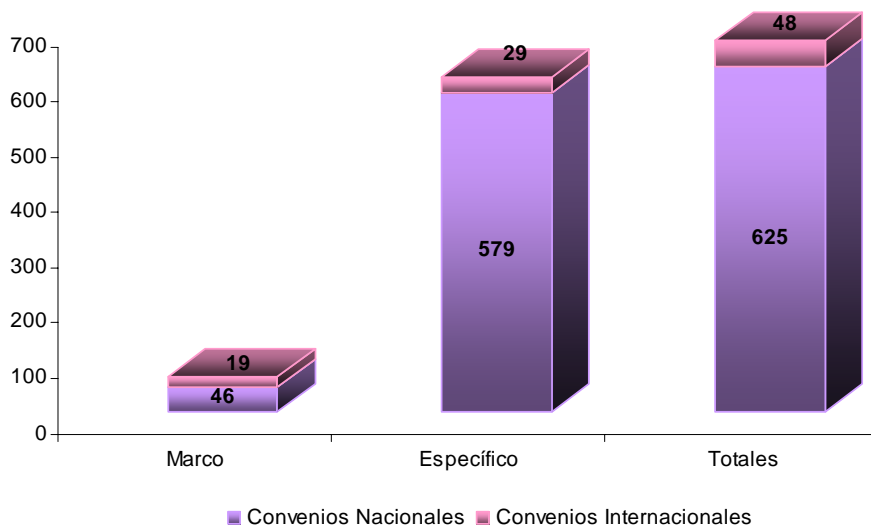
Atendiendo a la fecha en que la Universidad de Alicante aprueba dichos convenios, el *Gráfico 1* muestra el número total de convenios aprobados por fecha de Consejo de Gobierno.

**Gráfico 1. Convenios por Consejo de Gobierno**



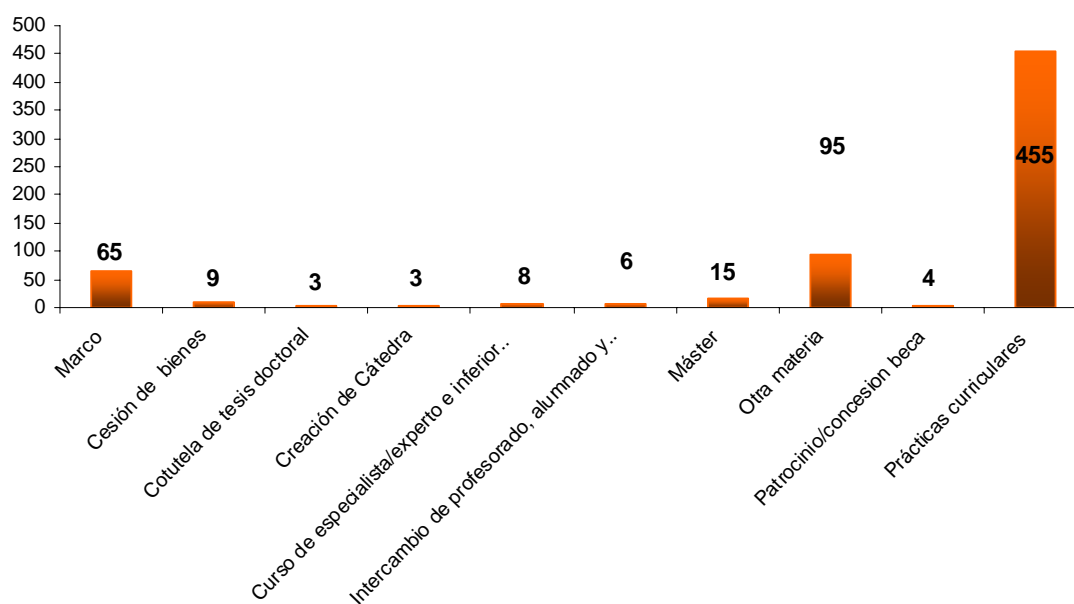
En relación a la tipología de los convenios, se diferencian **65** convenios marco y un total de **608** convenios específicos. El *Gráfico 2* muestra la distribución de esta tipología de convenios en función del carácter nacional e internacional de los mismos.

**Gráfico 2. Convenios marco y específicos por ámbito**



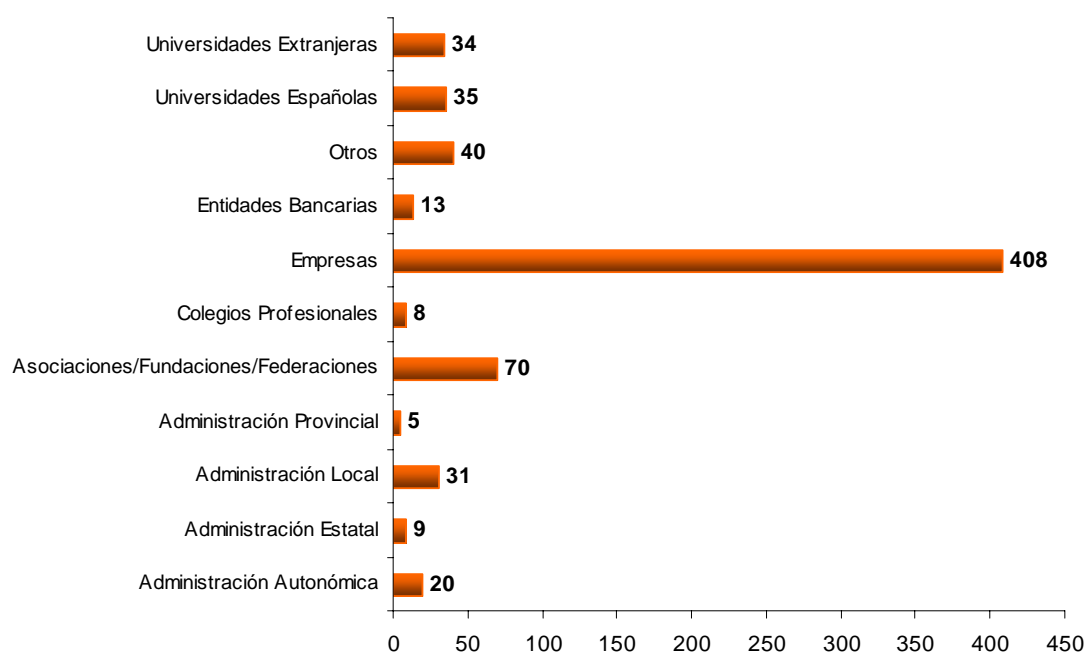
Por su parte, el *Gráfico 3* muestra la distribución de convenios atendiendo a la materia sobre la que se formaliza el acuerdo de colaboración.

**Gráfico 3. Materia de los convenios**



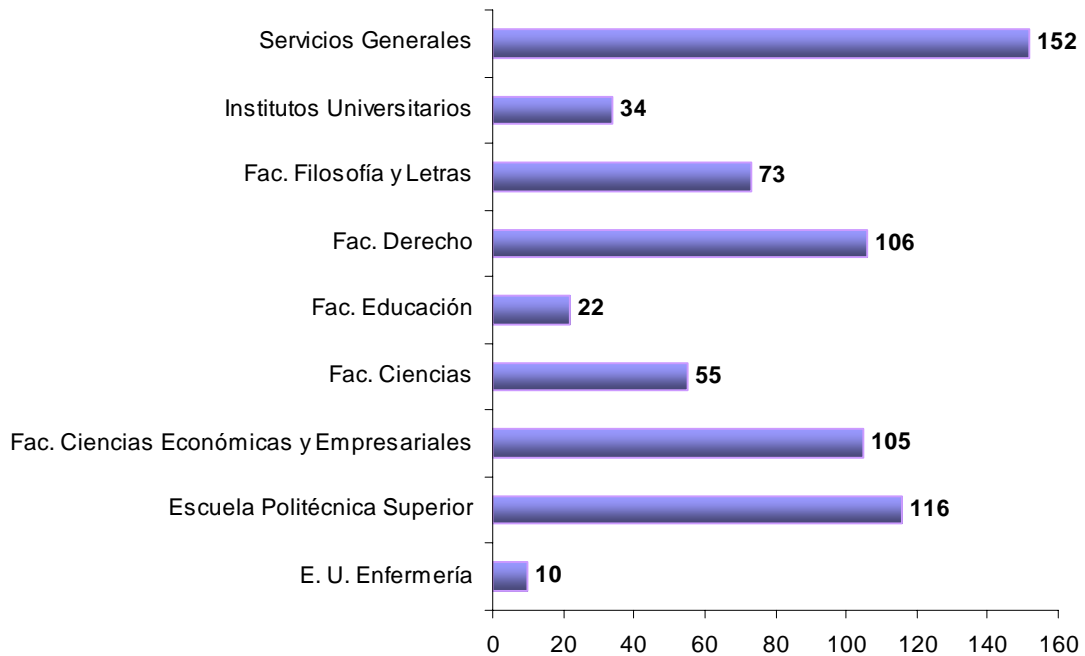
En el *Gráfico 4* se puede ver el número de convenios aprobados atendiendo al carácter de la institución con quién la Universidad de Alicante formaliza sus acuerdos.

**Gráfico 4. Contraparte de los convenios**



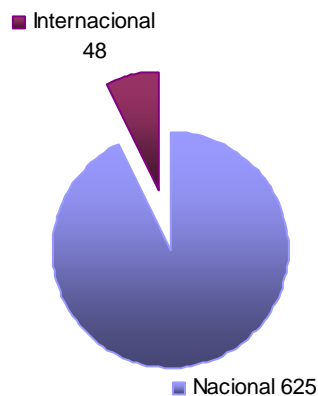
Adicionalmente, el *Gráfico 5* presenta una clasificación de los convenios diferenciando la unidad o centro a la que pertenece el proponente del convenio por parte de la Universidad de Alicante.

**Gráfico 5. Proponente del convenio**



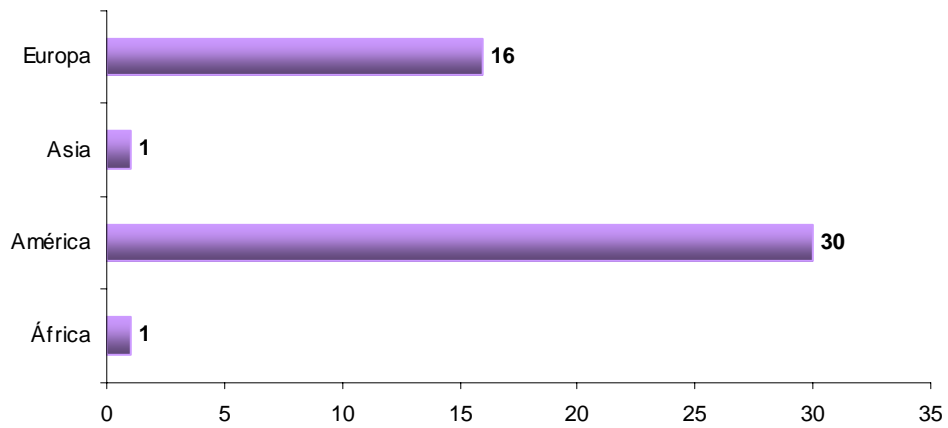
Asimismo, atendiendo al ámbito geográfico de los convenios, cabe destacar que un total de 640 son de carácter nacional, siendo los restantes 47 de ámbito internacional (ver *Gráfico 6*).

**Gráfico 6. Ámbito geográfico de los convenios**



Por su parte, la tramitación de acuerdos de carácter internacional ha implicado a países de diversas áreas geográficas, tal y como se detalla en el *Gráfico 7*

**Gráfico 7. Convenios internacionales por continente**



Por último, en el *Gráfico 8* se detalla el número de convenios tramitado por país.

**Gráfico 8. Convenios internacionales por países**

