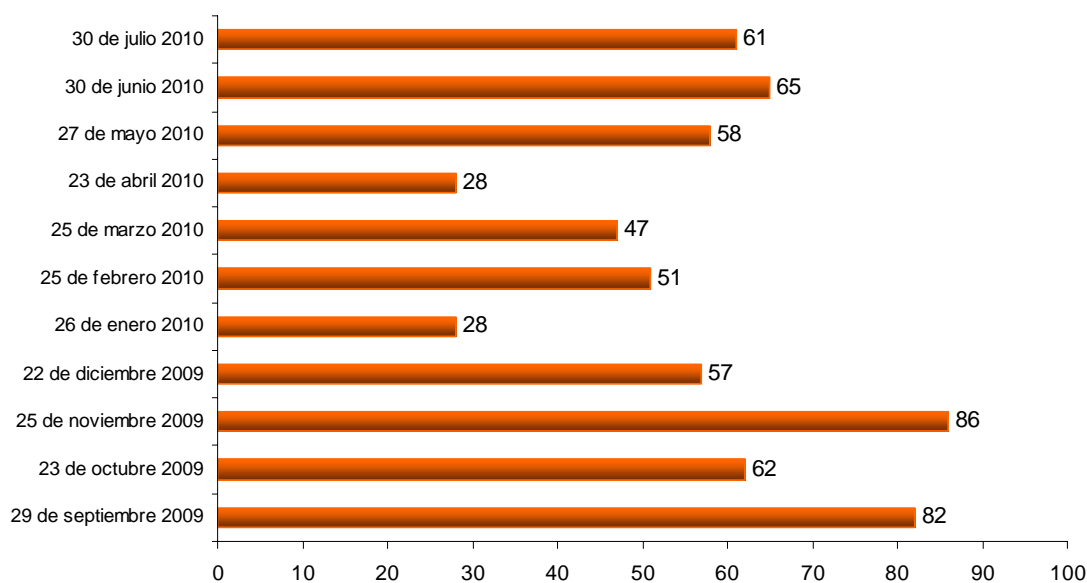


Durante el curso académico 2009-2010 el Gabinete de Convenios ha gestionado un total de **625** acuerdos de colaboración entre la Universidad de Alicante y diversas entidades. Entre la totalidad de acuerdos firmados se diferencian 610 convenios y 15 adendas.

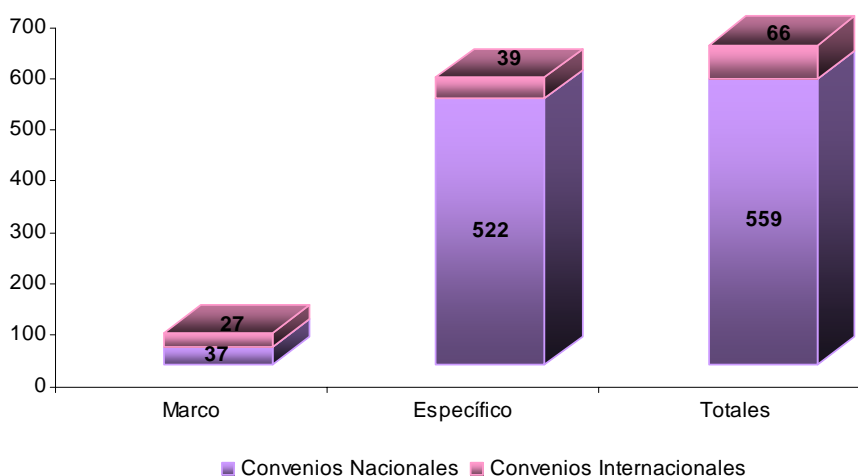
Atendiendo a la fecha en que la Universidad de Alicante aprueba dichos convenios, el *Gráfico 1* muestra el número total de convenios aprobados por fecha de Consejo de Gobierno.

Gráfico 1. Convenios por Consejo de Gobierno



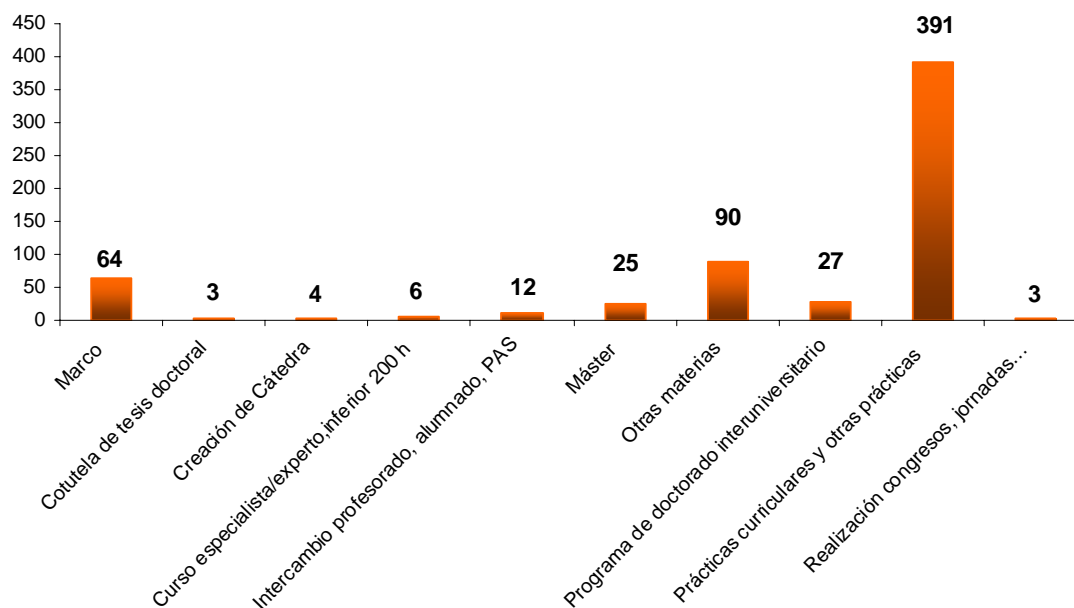
En relación a la tipología de los convenios, se diferencian **64** convenios marco y un total de **561** convenios específicos. El *Gráfico 2* muestra la distribución de esta tipología de convenios en función del carácter nacional e internacional de los mismos.

Gráfico 2. Convenios marco y específicos por ámbito geográfico



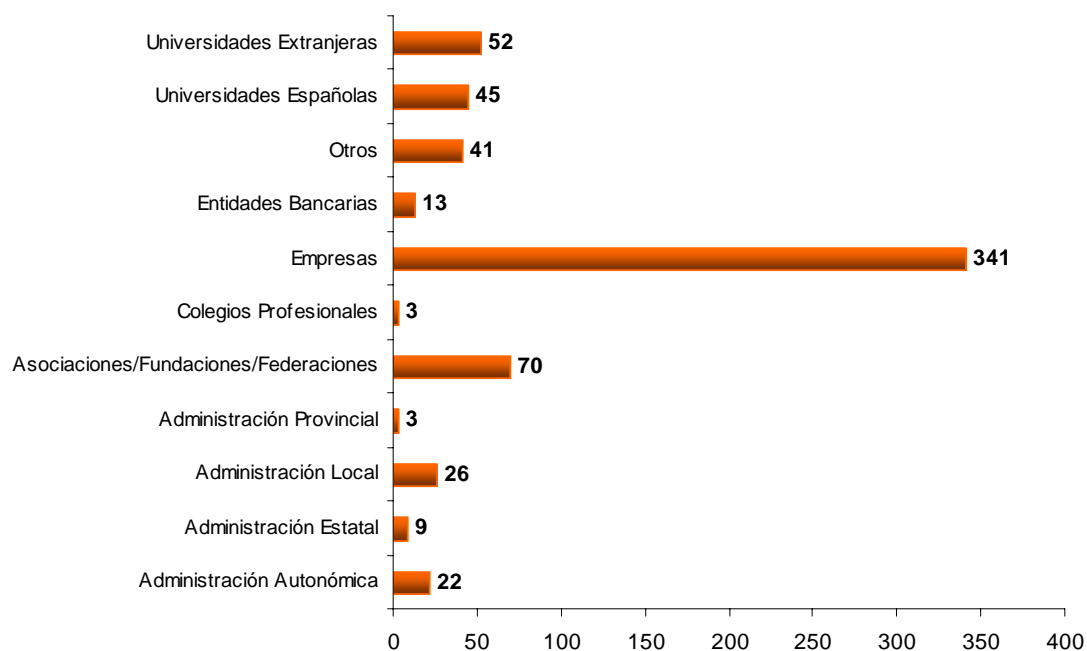
Por su parte, el *Gráfico 3* muestra la distribución de convenios atendiendo a la materia sobre la que se formaliza el acuerdo de colaboración.

Gráfico 3. Materia de los convenios



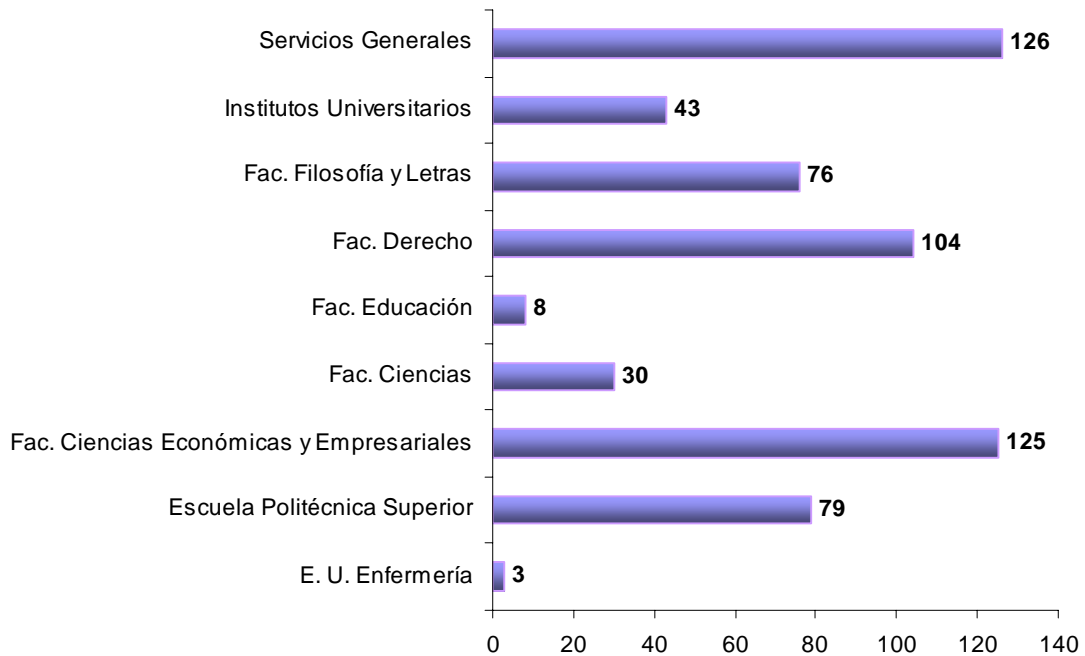
En el *Gráfico 4* se puede ver el número de convenios aprobados atendiendo al carácter de la institución con quién la Universidad de Alicante formaliza sus acuerdos.

Gráfico 4. Contraparte de los convenios



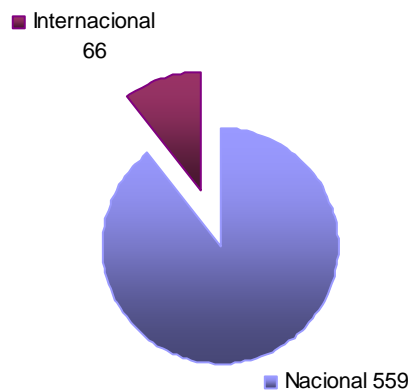
Adicionalmente, el *Gráfico 5* presenta una clasificación de los convenios diferenciando la unidad o centro a la que pertenece el proponente del convenio por parte de la Universidad de Alicante.

Gráfico 5. Proponente del convenio



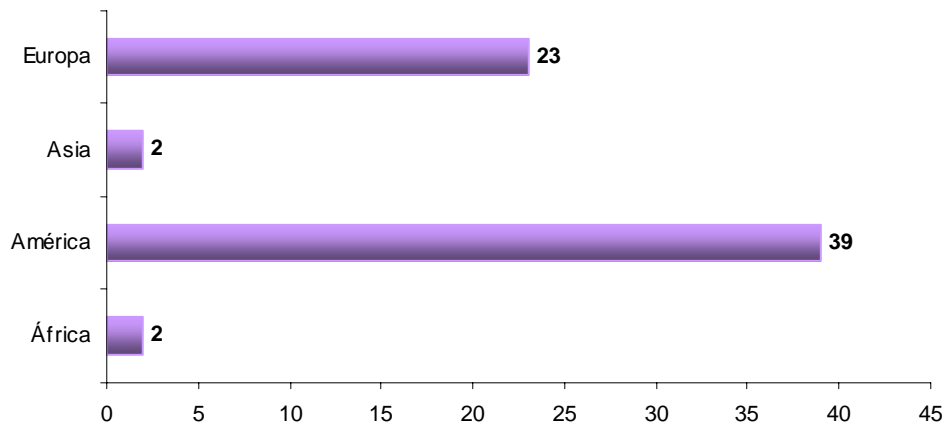
Asimismo, atendiendo al ámbito geográfico de los convenios, cabe destacar que un total de 559 son de carácter nacional, siendo los restantes 66 de ámbito internacional (ver *Gráfico 6*).

Gráfico 6. Ámbito geográfico de los convenios



Por su parte, la tramitación de acuerdos de carácter internacional ha implicado a países de diversas áreas geográficas, tal y como se detalla en el *Gráfico 7*

Gráfico 7. Convenios internacionales por continente



Por último, en el *Gráfico 8* se detalla el número de convenios tramitado por país.

Gráfico 8. Convenios internacionales por países

