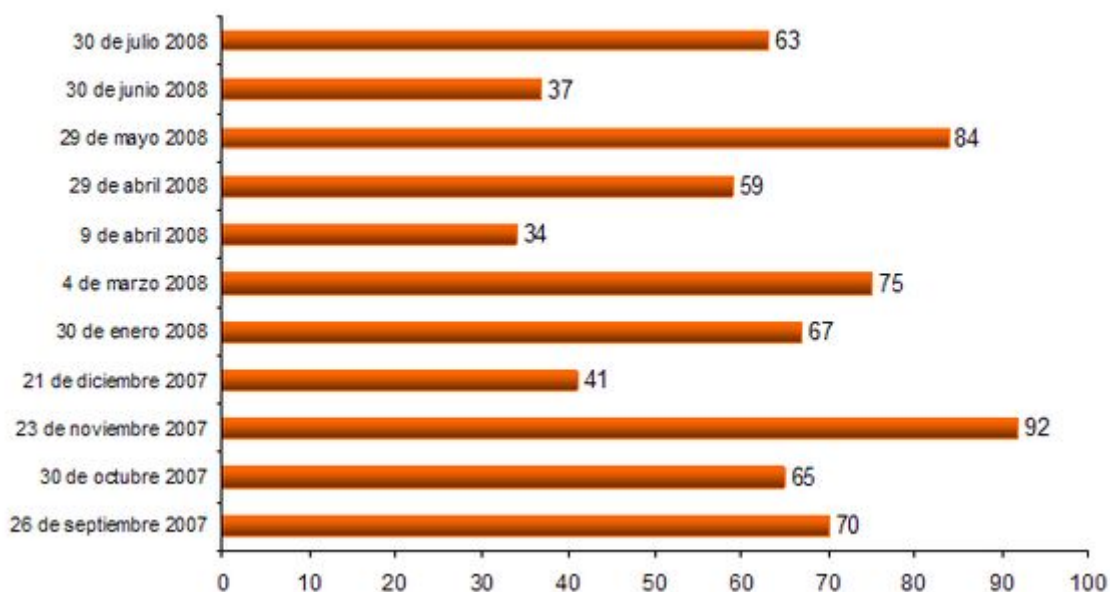


Durant el curs acadèmic 2007-2008 el Gabinet de Convenis ha gestionat un total de 687 acords de col·laboració entre la Universitat d'Alacant i diverses entitats, el que representa un augment en termes absoluts de 25 convenis i, per tant, un increment del 3,8% pel que fa al curs acadèmic anterior. Entre la totalitat d'acords signats es diferencien 668 convenis i 19 adendes.

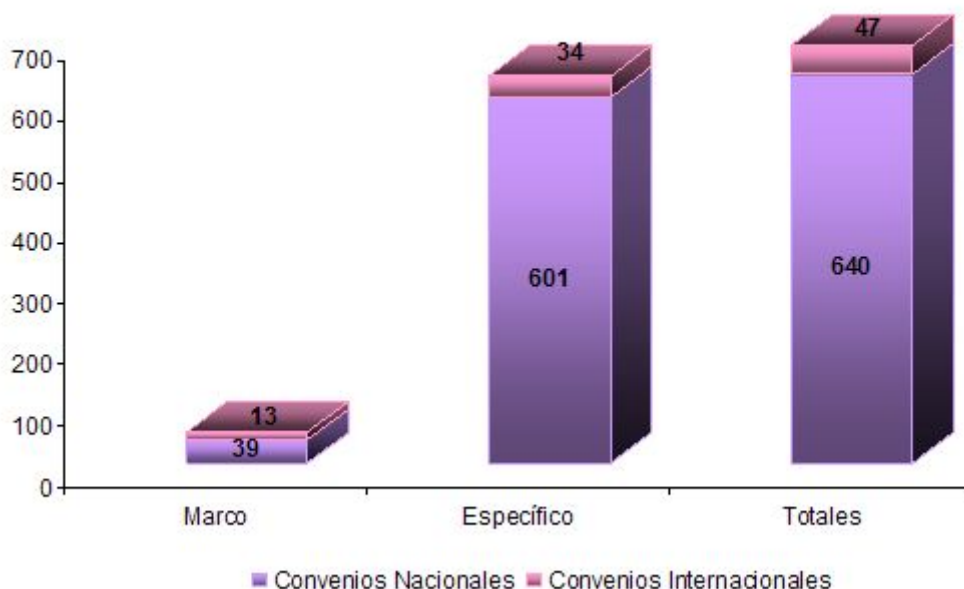
Atenent a la data que la Universitat d'Alacant aprova dits convenis, el Gràfic 1 mostra el nombre total de convenis aprovats per data de Consell de Govern.

**Gráfico 1. Convenios por Consejo de Gobierno**



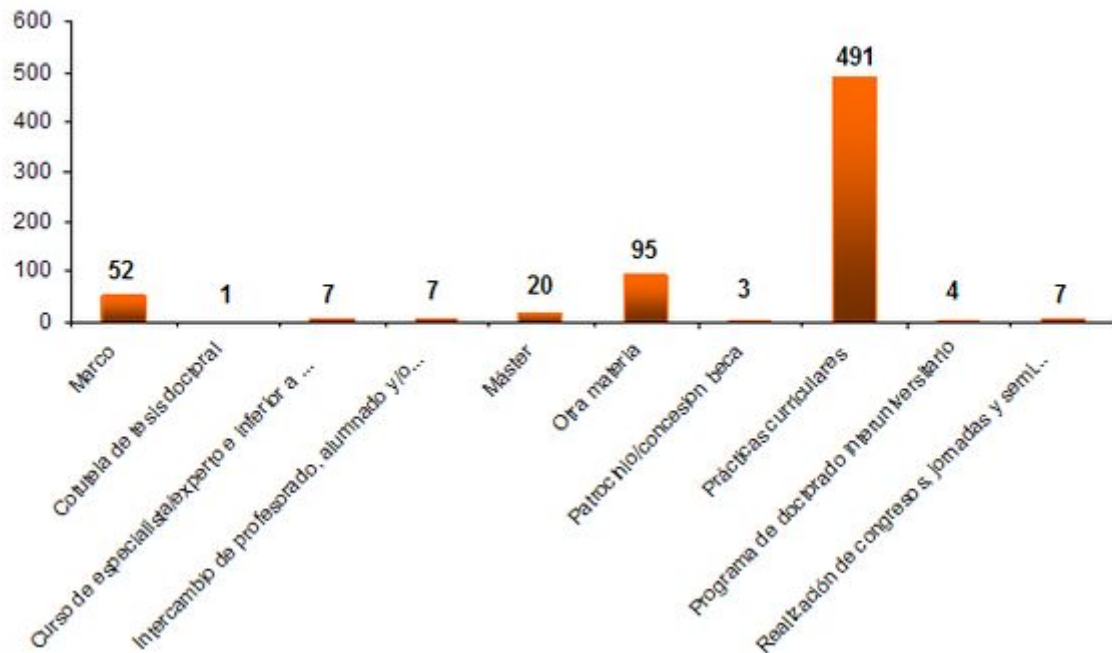
En relació a la tipologia dels convenis, es diferencien 52 convenis marc i un total de 635 convenis específics. El Gràfic 2 mostra la distribució d'aquesta tipologia de convenis en funció del caràcter nacional i internacional dels mateixos.

**Gráfico 2. Convenios marco y específicos por ámbito**



Per la seva banda, el Gràfic 3 presenta la distribució de matèries de convenis, és a dir, es classifiquen els convenis atenent a la matèria sobre la qual es formalitza l'acord de col·laboració.

Gráfico 3. Materia de los convenios



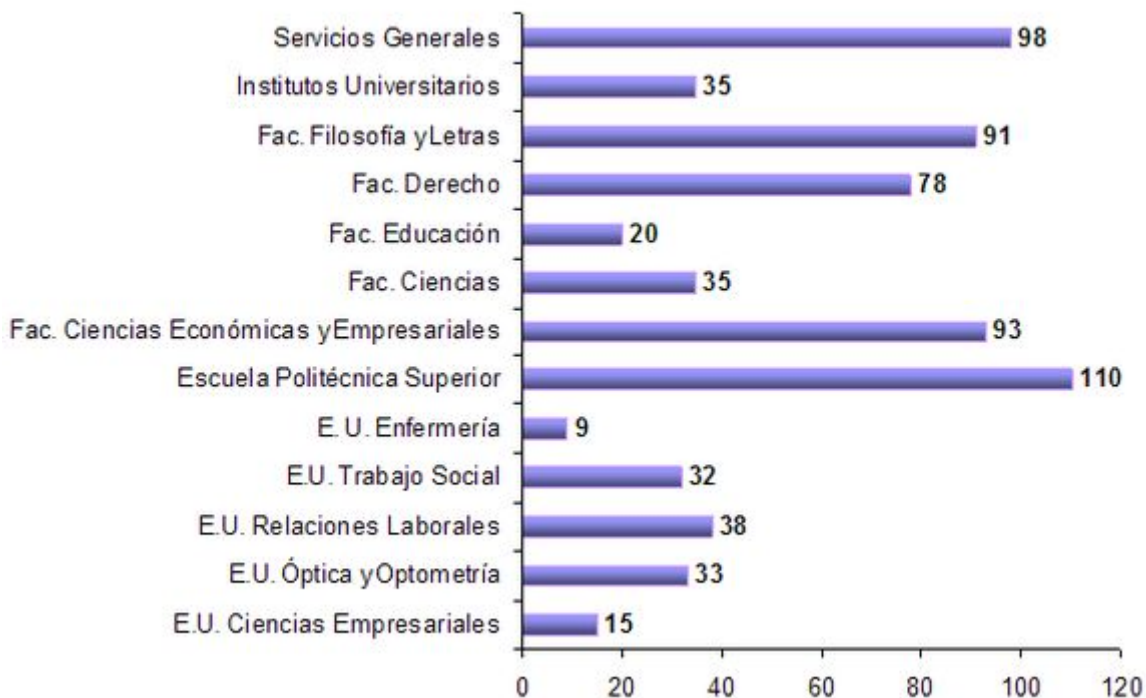
En el Gràfic 4 es pot veure el nombre de convenis aprovats atenent al caràcter de la institució amb qui la Universitat d'Alacant formalitza els seus acords.

Gráfico 4. Contraparte de los convenios



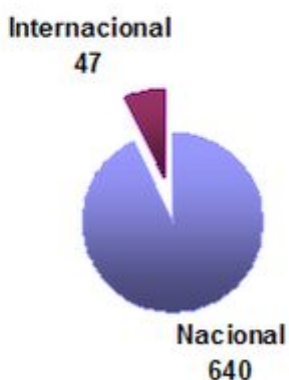
Adicionalment, el Gràfic 5 presenta una classificació dels convenis diferenciant la unitat o centre a la qual pertany el proponent del conveni per part de la Universitat d'Alacant.

Gráfico 5. Proponent del convenio



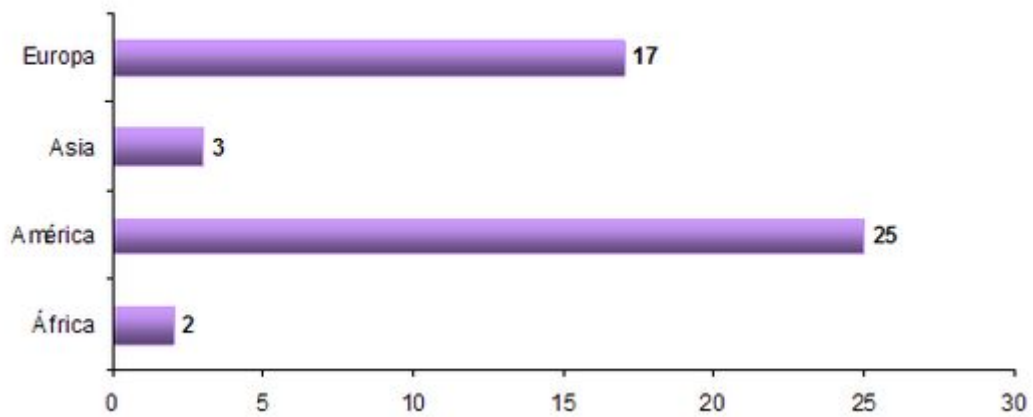
Així mateix, atenent a l'àmbit geogràfic dels convenis, cap destacar que un total de 640 so de caràcter nacional, sent els restants 47 d'àmbit internacional (veure Gràfic 6).

Gráfico 6. Ámbito geográfico de los convenios



Per la seva banda, la tramitació d'acords de caràcter internacional ha implicat a països de diverses àrees geogràfiques, tal com es detalla en el Gràfic 7

**Gráfico 7. Convenios internacionales por continente**



Finalment, en el Gràfic 8 es detalla el nombre de convenis tramitat per país.

**Gráfico 8. Convenios internacionales por países**

