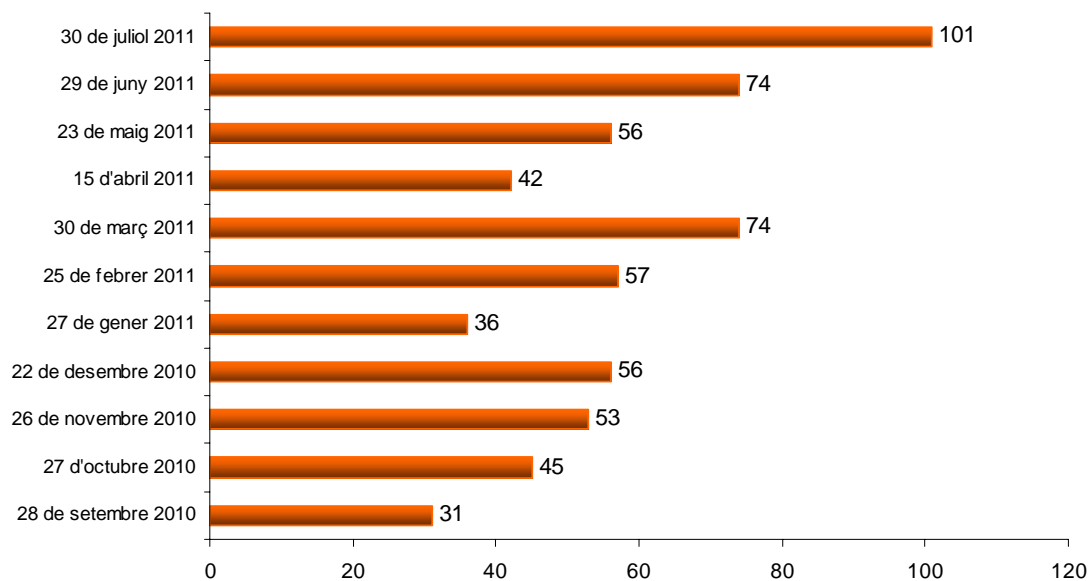


Durant el curs acadèmic 2010-2011 el Gabinet de Convenis ha gestionat un total de **625** acords de col·laboració entre la Universitat d'Alacant i diverses entitats. Entre la totalitat d'acords signats es diferencien 607 convenis i 18 addendes.

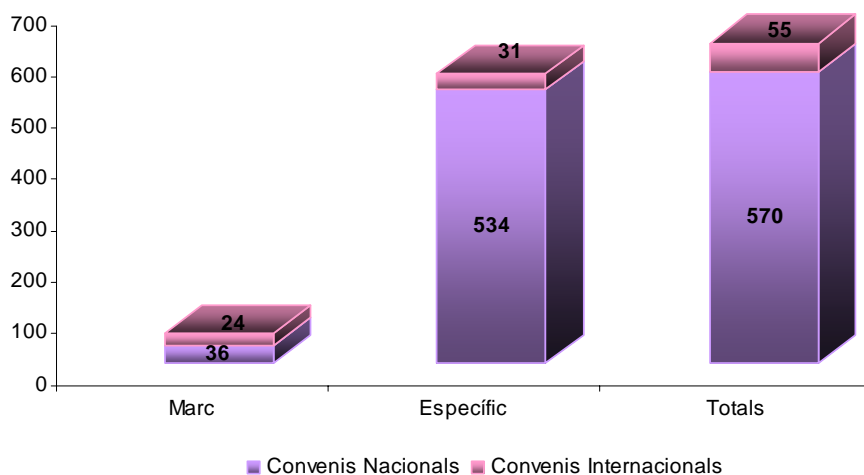
Atenent a la data en què la Universitat d'Alacant aprova aquests convenis, el gràfic 1 mostra el nombre total de convenis aprovats per data de Consell de Govern.

Gràfic 1. Convenis per Consell de Govern



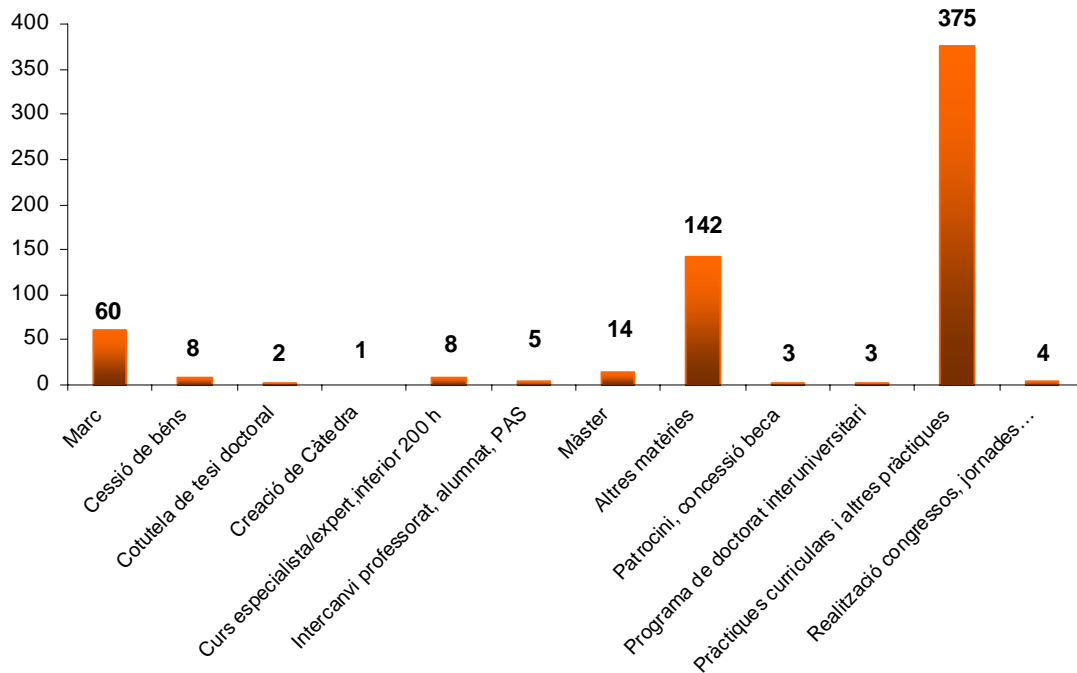
En relació amb la tipologia dels convenis, es diferencien **60** convenis marc i un total de **565** convenis específics. El gràfic 2 mostra la distribució d'aquesta tipologia de convenis segons el caràcter nacional i internacional d'aquests.

Gràfic 2. Convenis marc i específics per àmbit geogràfic



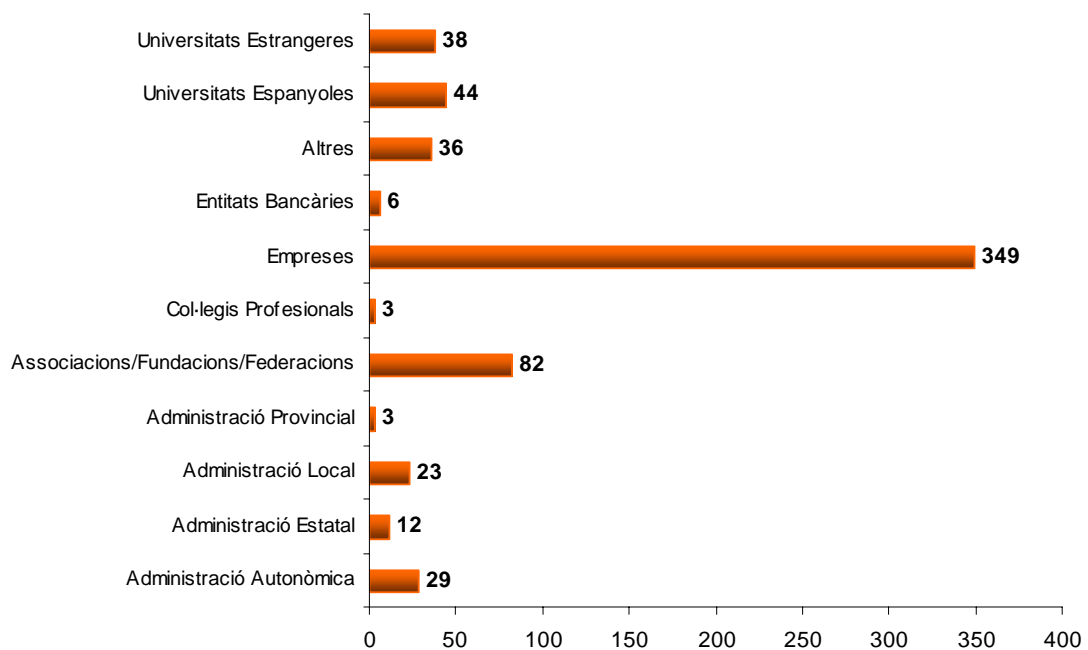
Per la seua banda, el gràfic 3 mostra la distribució de convenis atenent a la matèria sobre la qual es formalitza l'acord de col·laboració.

Gràfic 3. Matèria dels convenis



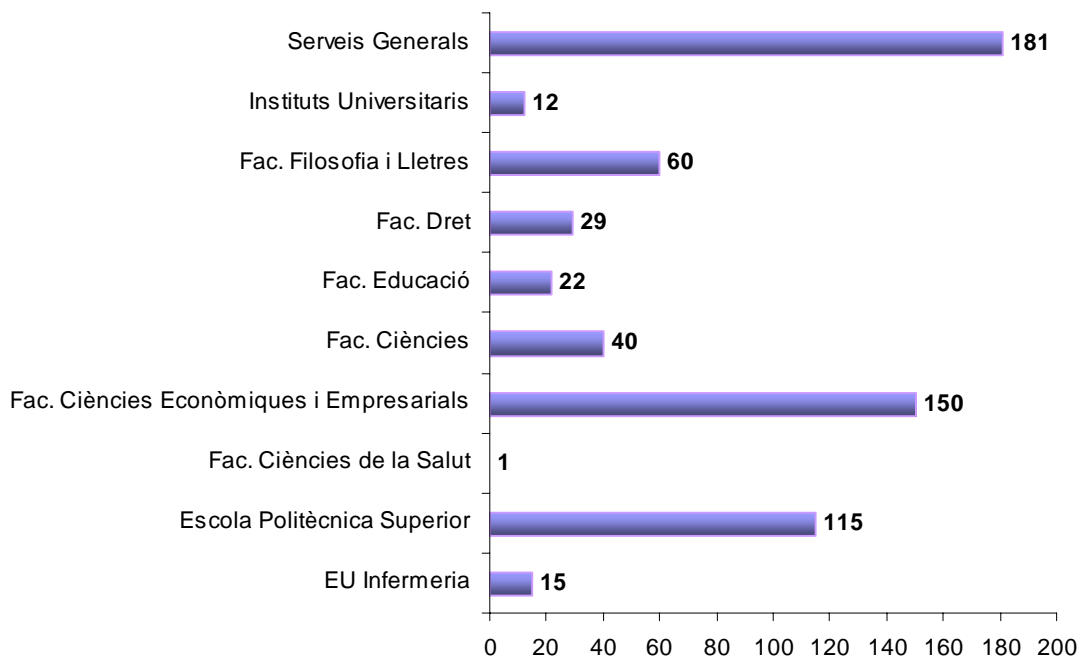
En el gràfic 4 es pot veure el nombre de convenis aprovats atenent al caràcter de la institució amb la qual la Universitat d'Alacant formalitza els acords.

Gràfic 4. Contrapart dels convenis



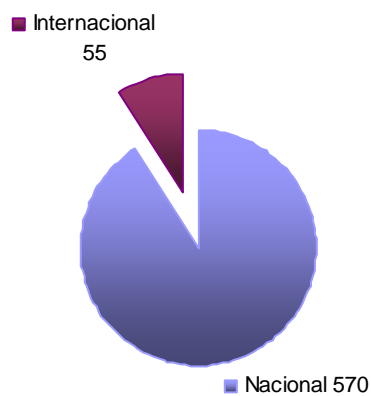
Adicionalment, el gràfic 5 presenta una classificació dels convenis que diferencia la unitat o centre a la qual pertany el proponent del conveni per part de la Universitat d'Alacant.

Gràfic 5. Proponent del conveni



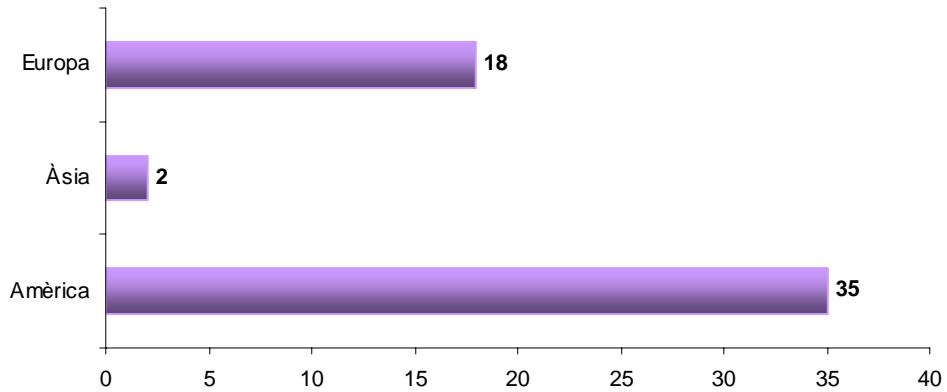
Així mateix, atenent a l'àmbit geogràfic dels convenis, cal destacar que un total de 570 són de caràcter nacional, i els 55 restants són d'àmbit internacional (vegeu el gràfic 6).

Gràfic 6. Àmbit geogràfic dels convenis



Per la seua banda, la tramitació d'acords de caràcter internacional ha implicat països de diverses àrees geogràfiques, tal com es detalla en el gràfic 7

Gràfic 7. Convenis internacionals per continent



Finalment, en el gràfic 8 es detalla el nombre de convenis tramitat per país.

Gràfic 8. Convenis internacionals per països

